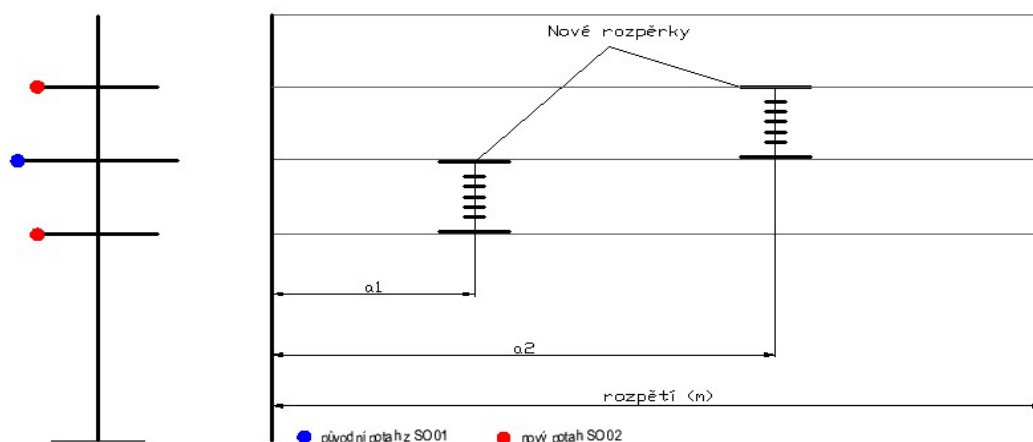


Mezi stožary	Rozpětí v metrech	Počet rozpěrek	Vzdálenost rozpěrky v metrech				
			a1	a2	a3	a4	a5
113 114	110,83	2	37	74			
114 115	109,25	2	36	73			
115 116	129,9	2	43	87			
Celkem	B171091A02	6					

Rozmístění mezifázových rozpěrek SO 02

Stožár č. n

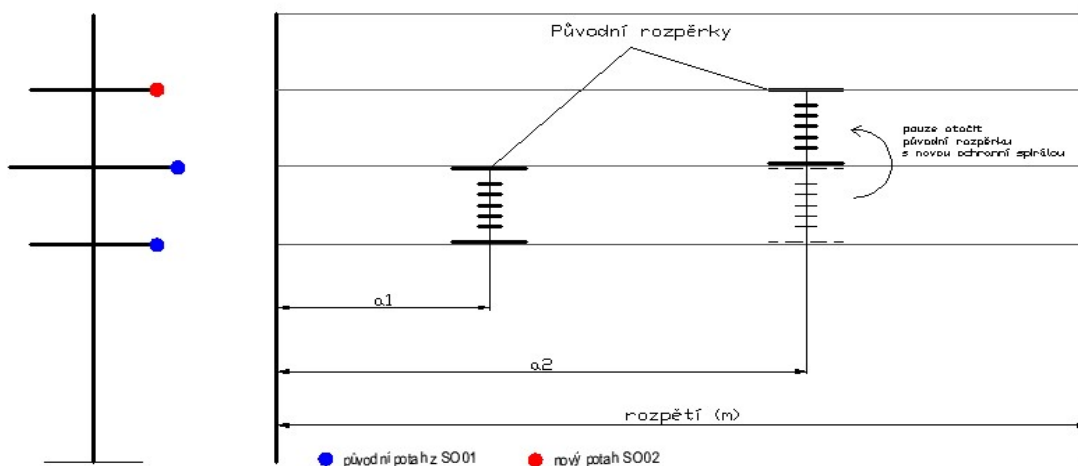
Stožár č. n+1



Rozmístění mezifázových rozpěrek SO 02

Stožár č. n

Stožár č. n+1

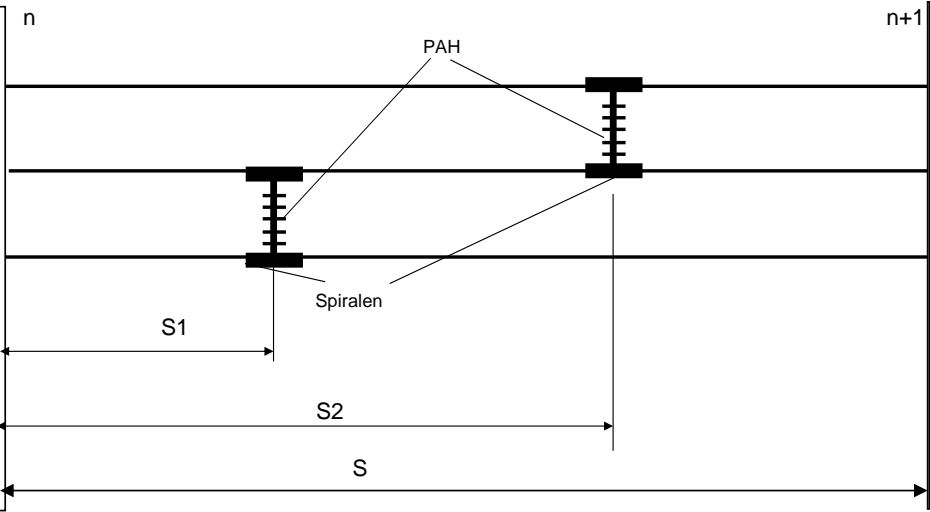


Einbaupositionen Phasenabstandhalter B171091A02

Projekt: 110 kV V520 /SO 02

Leiterseil: 2 x 3 x 243-AL1/39-ST1A (Ø21,8)

18.05.2018



Mast-Nr.	S [m]	S1 [m]	S2 [m]	Gesamt St.
113 - 114	110,8	37	74	4
114 - 115	109,3	36	73	4
115 - 116	129,9	43	87	4

$\Sigma =$ 12 St. B171091A02

